


ミスミ

ストリッパー

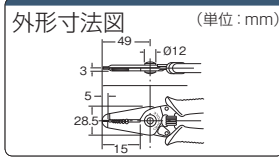
ワイヤーストリッパー



ココが特長

プロ仕様のストリッパーがこの価格!

- 電線サイズに合わせて2サイズをご用意しました。
- 切味抜群のケーブルストリッパーです。
- 手にフィットしやすい形状です。



在庫品

¥

1個単位

型番	¥通常単価	対応電線サイズ	長さ
PK-3001E	1,780	AWG:30,28,26,24,22,20/0.2,0.3,0.4,0.5,0.6,0.8mm	156mm
PK-3002E	1,780	AWG:20,18,16,14,12,10/0.8,1.0,1.3,1.6,2.0,2.6mm	156mm



Order
注文例

型番
PK-3001E

ケーブルストリッパー



ココが特長

大好評の低価格ケーブルストリッパー

- ケーブル被覆を簡単にカットできます。
- 片手で操作可能です。
- ケーブルサイズによって2タイプをご用意しています。



●ケーブル剥き用途以外での使用は工具の破損や事故につながりますので、絶対におやめ下さい。

在庫品

¥

1個単位

型番	¥通常単価	対応ケーブル外径	長さ
PK-325	2,080	φ4.5~25	150mm
PK-335	2,180	φ25~36	167mm



Order
注文例

型番
PK-325

同軸ケーブル専用剥き工具



ココが特長

簡単に同軸ケーブルの皮剥きが可能です

- 替刃2枚付
- サイズ 55(タテ)×110(ヨコ)×40(厚み)
- 重さ:103g
- 同軸ケーブルの皮むきが簡単にできます。同軸ケーブルの皮むきで失敗したり、上手く剥けなかった経験があると思います。TOR-1Cは作業者を問わず均一に剥け、かつ迅速に作業ができます。
- 適応ケーブル
5C-2V 5C-FB 5C-FV 3C-2V TVECX TVEFCX
- TOR-1Cの本体に電線を剥く目安の絵がかかれています。表側は5C-2V・5C-FB-FV用、裏側は、3C2V・TVECX・TVEFCX用です。上記図のガイドに従って作業をすると正確に剥くことができます。

3 日目出荷

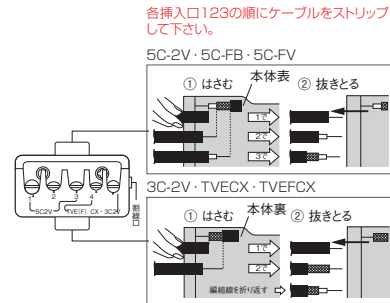
EX

Example
使用方法



① はさむ
ケーブルを挿入口に入れ、はさみ込む。
② 左右に回す
はさんだまま左右に回します。あまり力を入れなくても切れます。
③ 抜きとる
挿入口を少し開けケーブルを抜いて下さい。

※外被を抜きとる場合は手で取って下さい。割線口で縦割りすれば更に取り易く、編組線を傷めません。



¥

1個単位

型番	¥通常単価
TOR-1C	2,000



Order
注文例

型番
TOR-1C