


漏電遮断器取付台

Webなら盤・キャビネット5万円以上取扱い!

ミスミ

漏電遮断器取付台(三菱電機対応)



ココが特長

型式注文できるので、面倒な図面作成は不要です

- 高さ調整機能付きの漏電遮断器取付台です。
- 遮断器の取付面サイズと取付穴を三菱電機様の機器仕様に合わせました。
- 取付穴の確認時間と穴開け作業が削減できます。

2D CAD 粉体塗装 スチール

5 日目出荷

CAD

RoHS

基本仕様


板厚	コの字型パネル	2.0mm
	L字型パネル(2枚)	2.0mm
材質	コの字型・L字型パネル	SPCC
付属品	六角穴付ボルト(M5×8)×4本	鉄(三価クロメート)

納期に関するお断り

本商品の稼働日は土曜・祝日を含みません。詳細な出荷日はWOS(Web Order System)にてご確認下さい。

塗装色

粉体塗装



K: クリーム
近似マンセル値
2.5Y9/1



G: グレイ
近似マンセル値
5Y7/1



E
近似マンセル値
5Y8/1



Order
注文例

型番	-	H(調整高さ)	-	塗装色
ELBM-M1	-	2	-	G



1台単位

メーカー	漏電遮断器 メーカー型式	ミスミ取付台型番 (ご注文用)	H:調整高さ (mm) ※型番は青字で記載の 「数字」ご指定ください。	塗装色	自重 (kg)	¥通常 単価		¥スライド 単価	
						1~9台	10台~		
三菱電機	・NV32-SW ・NV32-SV ・NV63-CW ・NV63-CV ・NV63-SW ・NV63-SV ・NV63-HW ・NV63-HV ・NV125-CVF ・NV125-SVF	ELBM-M1 取付面サイズ W77×D132 (外形図 ①1146ページ①)	1	60~100	K (近似マンセル値2.5Y9/1)	0.8	3,890	3,690	
			2	100~140		1.0	3,950	3,750	
			3	140~180		1.2	4,540	4,310	
			4	180~220		1.4	4,690	4,450	
			5	220~260		1.5	4,900	4,650	
			6	260~300		1.7	4,960	4,710	
			7	310~350		2.0	5,170	4,890	
	・NV125-CW ・NV125-SW (極数3) ・NV125-HW (極数3) ・NV125-CV ・NV125-SV (極数3) ・NV125-HV (極数3)	ELBM-M2 取付面サイズ W92×D132 (外形図 ①1146ページ②)	1	60~100		0.8	3,890	3,690	
			2	100~140		1.0	3,960	3,760	
			3	140~180		1.2	4,560	4,330	
			4	180~220		1.4	4,710	4,470	
			5	220~260		1.6	4,920	4,670	
			6	260~300		1.8	4,980	4,730	
			7	310~350		2.0	5,170	4,890	
	・NV125-SW (極数4) ・NV125-HW (極数4) ・NV125-SV (極数4) ・NV125-HV (極数4)	ELBM-M3 取付面サイズ W122×D132 (外形図 ①1146ページ③)	1	60~100		0.9	4,270	4,050	
			2	100~140		1.1	4,430	4,200	
			3	140~180		1.3	5,020	4,770	
			4	180~220		1.5	5,170	4,900	
			5	220~260		1.7	5,390	5,120	
			6	260~300		1.9	5,450	5,170	
			7	310~350		2.1	5,640	5,350	
・NV100-SEP (極数3) ・NV100-HEP (極数3)	ELBM-M4 取付面サイズ W92×D157 (外形図 ①1146ページ④)	1	60~100	1.0	4,050	3,850			
		2	100~140	1.2	4,340	4,120			
		3	140~180	1.4	4,950	4,700			
		4	180~220	1.7	5,140	4,870			
		5	220~260	1.9	5,400	5,130			
		6	260~300	2.1	5,450	5,170			
		7	310~350	2.4	5,590	5,310			
・NV100-SEP (極数4) ・NV100-HEP (極数4)	ELBM-M5 取付面サイズ W122×D157 (外形図 ①1146ページ⑤)	1	60~100	1.1	4,490	4,250			
		2	100~140	1.3	4,780	4,530			
		3	140~180	1.5	5,390	5,120			
		4	180~220	1.7	5,570	5,290			
		5	220~260	2.0	5,830	5,530			
		6	260~300	2.2	5,870	5,570			
		7	310~350	2.5	6,030	5,730			

1台単位

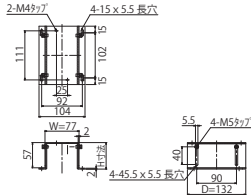


メーカー	漏電遮断器 メーカー型式	ミスミ取付台番番 (ご注文用)	H: 調整高さ (mm) ※型番は青字で記載の 「数字」ご指定ください。	塗装色	自重 (kg)	¥通常 単価		¥スライド 単価	
						1~9台	10台~	1~9台	10台~
三菱電機	・NV50-SR (極数2)	ELBM-M6 取付面サイズ W52×D122 (外形図 ①本ページ⑥)	1	60~100	K (近似マンセル値2.5Y9/1)	0.7	3,810	3,610	
			2	100~140		0.8	3,930	3,730	
			3	140~180		1.0	4,530	4,300	
			4	180~220		1.2	4,690	4,450	
			5	220~260		1.4	4,900	4,650	
			6	260~300		1.6	4,960	4,710	
			7	310~350		1.8	5,170	4,890	
	・NV50-SR (極数3) ・NV100-SR	ELBM-M7 取付面サイズ W77×D122 (外形図 ②本ページ⑦)	1	60~100		0.7	3,890	3,690	
			2	100~140		0.9	3,930	3,730	
			3	140~180		1.1	4,530	4,300	
			4	180~220		1.3	4,690	4,450	
・NV250-CW/-CV ・NV250-SW/-SV (極数3) ・NV250-SEW/-SEV (極数3) ・NV250-HW/-HV (極数3) ・NV250-HEW/-HEV (極数3) ・NV125-SEV (極数3) ・NV125-HEV (極数3)	ELBM-M8 取付面サイズ W107×D167 (外形図 ③本ページ⑧)	1	60~100	1.8	5,170	4,890			
		2	100~140	1.1	4,210	4,000			
		3	140~180	1.3	4,500	4,260			
		4	180~220	1.6	5,110	4,850			
		5	220~260	1.8	5,290	5,020			
		6	260~300	2.1	5,550	5,270			
		7	310~350	2.3	5,610	5,320			
・NV250-SW/-SV (極数4) ・NV250-SEW/-SEV (極数4) ・NV250-HEW/-HEV (極数4) ・NV125-SEV (極数4) ・NV125-HEV (極数4)	ELBM-M9 取付面サイズ W142×D167 (外形図 ④本ページ⑨)	1	60~100	2.6	5,760	5,470			
		2	100~140	1.2	4,510	4,280			
		3	140~180	1.4	4,800	4,550			
		4	180~220	1.7	5,410	5,140			
・NV400-CW ・NV400-SW ・NV400-SEW (極数3) ・NV400-HEW (極数3) ・NV400-REW	ELBM-M10 取付面サイズ W142×D259 (外形図 ⑤本ページ⑩)	1	60~100	1.9	5,590	5,310			
		2	100~140	2.2	5,850	5,560			
		3	140~180	2.4	5,900	5,600			
		4	180~220	2.7	6,050	5,740			
		7	310~350	1.8	4,560	4,330			
・NV400-SEW (極数4) ・NV400-HEW (極数4)	ELBM-M11 取付面サイズ W187×D259 (外形図 ⑥本ページ⑪)	1	60~100	2.2	4,740	4,500			
		2	100~140	2.6	5,080	4,820			
		3	140~180	3.0	5,610	5,320			
		4	180~220	3.3	5,740	5,450			
		7	310~350	3.7	6,170	5,860			

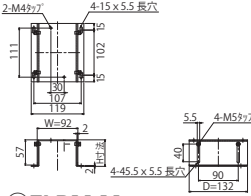
外形図

(単位: mm)

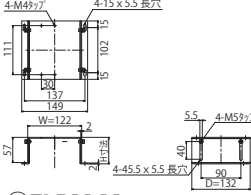
① ELBM-M1-**-*



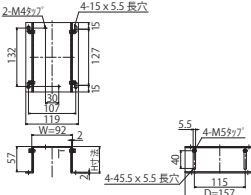
② ELBM-M2-**-*



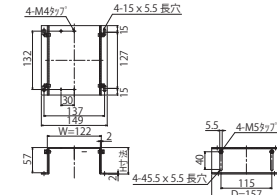
③ ELBM-M3-**-*



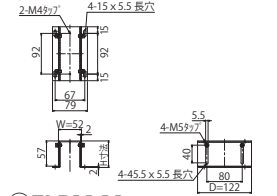
④ ELBM-M4-**-*



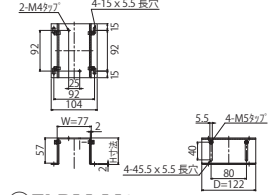
⑤ ELBM-M5-**-*



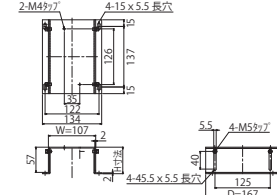
⑥ ELBM-M6-**-*



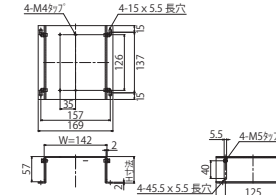
⑦ ELBM-M7-**-*



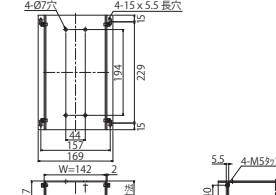
⑧ ELBM-M8-**-*



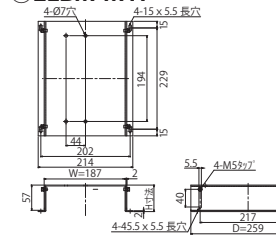
⑨ ELBM-M9-**-*



⑩ ELBM-M10-**-*



⑪ ELBM-M11-**-*



DINレール・
専用金具

アース・銅バー

絶縁支持台

図面ホルダー

盤用ケーブル
クランプ

漏電遮断器
取付台

内装パーツ

盤用
ハンドル・取手

ルーバー

窓枠

バックイン

外装パーツ

ラインテープ・
導電性テープ

取付金具

盤用架台・
スタンド・
取付用ポール

設置用パーツ

補修用パーツ

ケーブル
グラウンド

ケーブル
ブッシュ

配線ダクト

金属管

樹脂管